

# **ПАСПОРТ**

**м.Володимир-Волинський  
Волинської області**

**м.Володимир-Волинський  
2010**

( станом на 01.01.2011 р.)

## Місто обласного підпорядкування Володимир-Волинський

Володимир-Волинський – місто обласного значення, районний центр, розташований на південному заході Волинської області в межах північно-західної окраїни Волинської лесової височини на правому березі річки Луга.

### Адреса виконавчого комітету:

44700, м.Володимир-Волинський,  
вул. Данила Галицького,5  
Код - 03342 Телефон – 3-57-01  
факс –3-57-07

### Загальні відомості про місто

Площа - 17 кв. км,  
0,1- % території області,  
236 вулиць протяжністю 108,959км




---

Відстань від м.Володимир-Волинський до м. Луцька:  
- залізницею 139 - км;  
- шосейними дорогами -82 км

---

### Географічні дані

На території міста - протікає - річка Луга

Місто розташоване у - лісостеповій фізико-географічній зоні .

Середньорічні температури : літня +14,6 С , зимова - 0,9 С .

Кількість опадів 760- мм .

---

### Кордони

Межує на півночі – з м.Ковель, на півдні з містом Нововолинськ, на сході з м. Луцьк, на заході з м. Устилуг. На відстані 13 км від міста проходить державний кордон з Республікою Польща.

### Виконавчий комітет

Міський голова Саганюк П.Д.

Кількість працівників апарату

( з урахуванням відділів,управлінь,штат)

57,75

---

### Міська рада

Міський голова Саганюк П.Д.

Секретар ради Свідерський О.М.

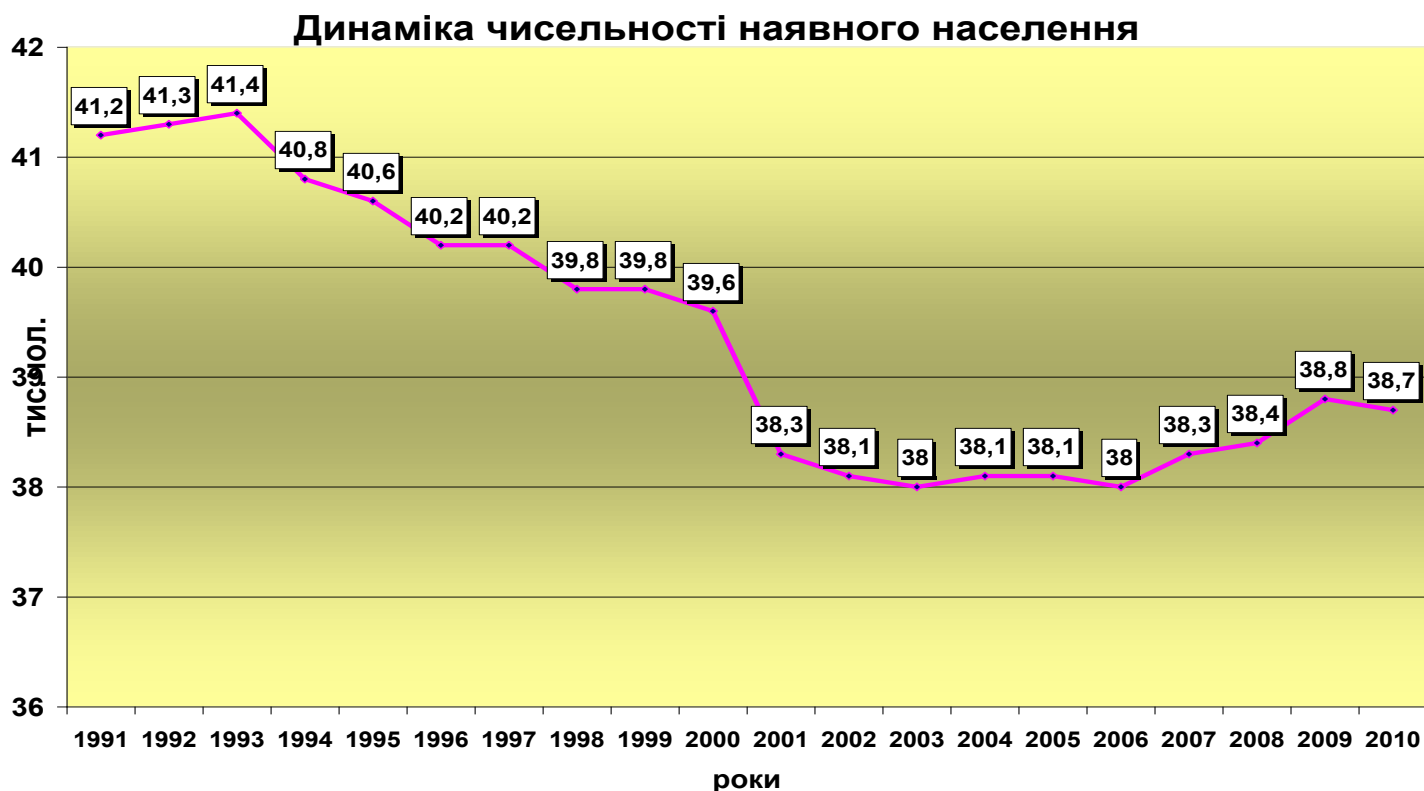
Кількість депутатів міської ради 36

---

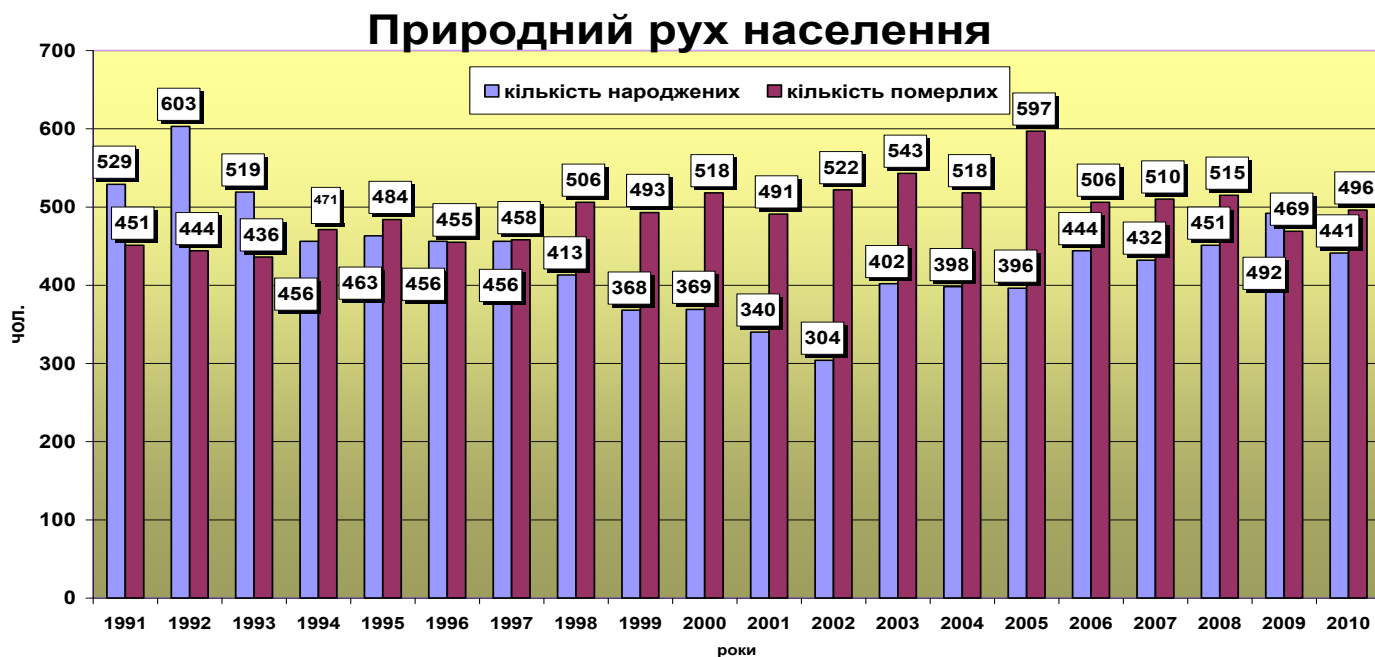
## Населення

( станом на - 01.01.2011 р.)

Наявне населення	- 38,7тис. чол.,
Постійне населення	- 38,5 тис.чол.
Щільність населення на 1 кв.км	- 2,3 тис.чол.
Народжуваність на 1000 жителів	-11,4
Смертність на 1000 жителів	- 12,8
Природний приріст на 1000 жителів	- -1,4



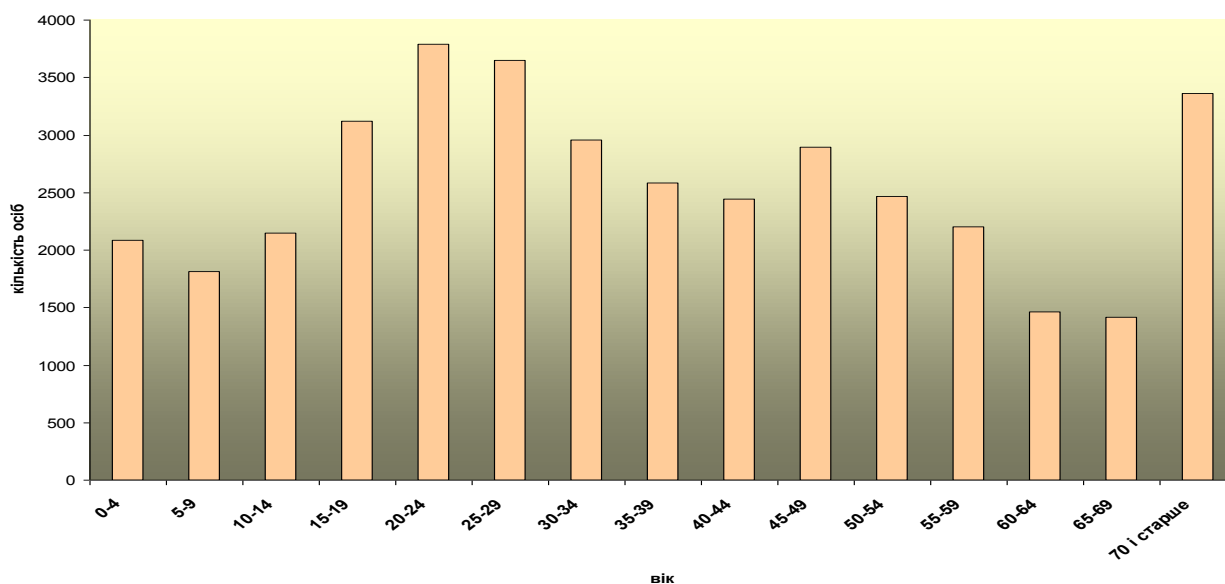
Продовжується процес природного скорочення населення – смертність переважає над народжуваністю ( за 2010 рік – на 55 осіб).



Особи у віці, що складають молодший за працездатний вік станом на 01.01.10. склали 17,1 %. Середній же вік населення міста становить 37,3 років.

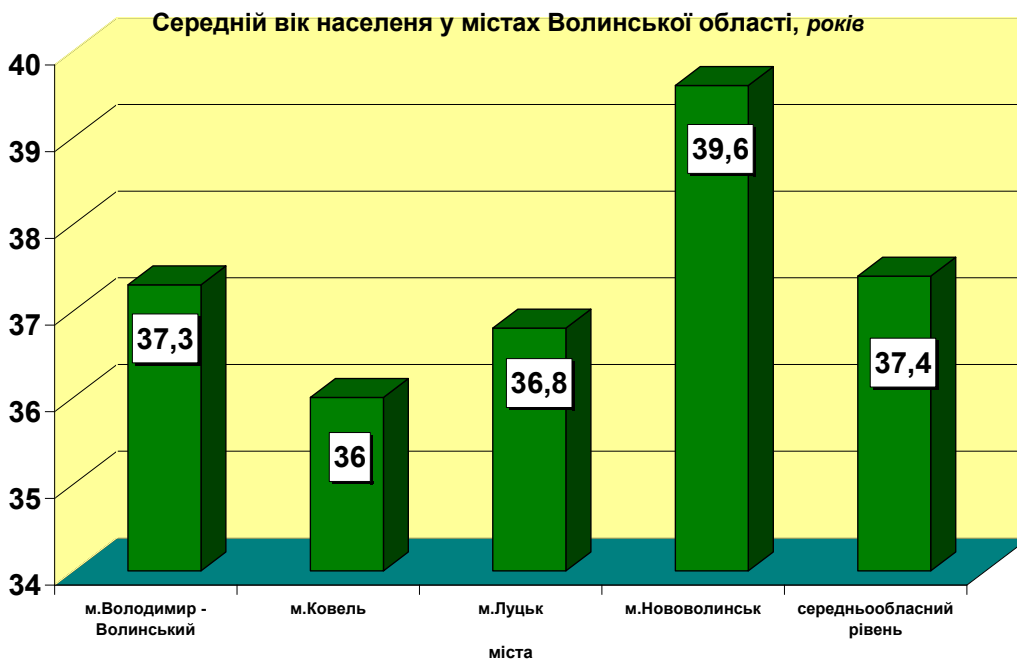
По вікових групах переважає населення у віці 20-24 рр. – 9,9 %, громадян у віці 15-19 рр. – їх 8,1 %, 10-14 рр. – 5,6 %.

**Населення міста по вікових групах**



Особливістю національного складу населення міста є його багатонаціональність – на його території проживають представники 39 національностей і народностей, із них майже всі є громадяни України. У національному складі населення міста Володимира-Волинського переважна більшість українців, чисельність яких становить 93,9 % від загальної кількості населення, на другому місці – росіяни (5,0 %), білоруси (0,5 %) та поляки (0,2 %). Українську мову вважають рідною 94,5 % населення.

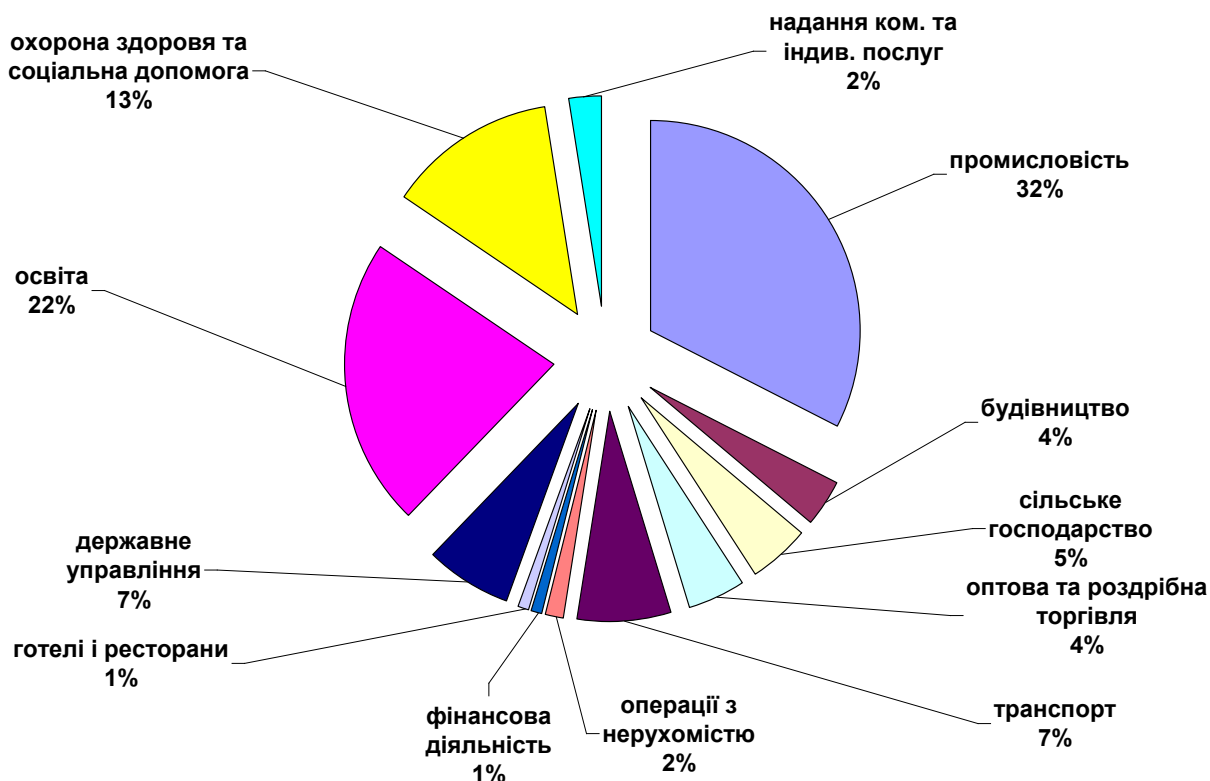
Станом на 01.01.10р. середній вік населення по місту Володимир – Волинський становив 37,3 роки.



### Зайнятість населення ( станом на 01.01.2011 р.)

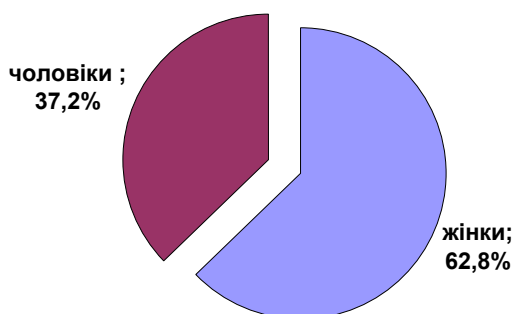
Зайнято у всіх сферах економічної діяльності	-	28,8 тис.чол.
у т.ч. зайнято у галузях економіки	-	8698 тис. чол.
з них:		
у промисловості	-	28 %
у сільському господарстві	-	4 %
у будівництві	-	3 %
у невиробничій сфері	-	65 %

### Структура зайнятості по галузях

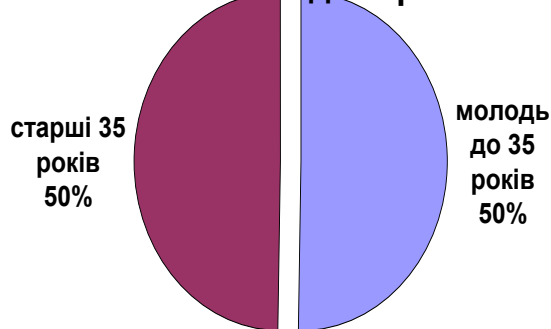


Станом на 01.01.11 р. у підприємствах, установах та організаціях, що звітуються в органи статистики, зареєстровано 8698 штатних працівників, що становить 22 % від наявного населення. Станом на 01.01.2011 року на ринку праці міста перебувало на обліку 589 безробітних. Із них: 62,8% - жінки, молоді люди у віці до 34 років –50,2%. Рівень безробіття на 01.01.11. –2,55 %

### Статевий склад безробітних



### Віковий склад безробітних





Страхові компанії	од.	3	6	6	6	7	7	7	11
Банки	од.	7	11	12	13	15	17	17	15
Нотаріальні контори	од.	4	4	4	4	4	4	4	4
Бізнес-центри	од.	-	1	1	1	1	1	1	1
Громадські організації підприємців	од.	1	1	2	2	2	2	2	2
Чисельність працюючих, всього	чол.	8449	7832	7783	8843	8184	8238	7766	8698
в тому числі:									
Промисловість	чол.	2667	2804	2785	2939	2762	2789	2432	2496
Торгівля	чол.	1080	1255	1413	1483	351	340	334	225
Транспорт	чол.	310	323	378	796	734	521	538	676

### Інвестиції та будівництво станом на 01.01.2011 р.

Обсяг **прямих іноземних інвестицій** на кінець 2010 року досяг 194,7 тис. дол. США, що в розрахунку на одного жителя становить 5,1 дол. США.

#### Динаміка інвестицій в основний капітал:

2003р. – 33,0 млн.грн - ↑  
 2004р. – 50,1 млн.грн - ↑  
 2005р. – 29,8 млн.грн - ↓  
 2006р. – 15,5 млн.грн - ↓  
 2007р. – 169,3 млн.грн. ↑  
 2008р. – 152,6 млн.грн. ↓  
 2009р. – 69,2 млн. грн. ↓  
 9 міс. 2010р. – 30,9 млн.грн.

Індивідуальними забудовниками протягом 2010 року збудовано 20 нових житлових приватних будинків

Введено в дію житла – 3097 кв. м.

Кількість будівельних організацій різних форм власності - 9

Виконаний ними обсяг робіт за договірними цінами - 20352 тис.грн.

### Фінанси

(станом на 01.01.2011 р.)

До бюджетів усіх рівнів надійшло податків і інших обов'язкових платежів – 75833,3 тис.грн. (або завдання виконане на 96 %).

Фінансовий результат від звичайної діяльності до оподаткування суб'єктів господарювання (без малих підприємств і банків) за 2010 рік склав - 21692,5 тис.грн. прибутку.

Результати за попередні роки були наступними:

2003р. - (12,0 млн.грн.)  
 2004р. - (22,2 млн.грн.)  
 2005р. - (40,2 млн.грн.)  
 2006р.- (10,6 млн.грн.)  
 2007р.- (18,8 млн.грн.)  
 2008р. - (13,2 млн. грн.)  
 2009р. - (15,0 млн. грн.)  
 2010р. - (21,7 млн.грн.)

Дебіторська заборгованість за 2009 рік – 174,7 млн.грн., за 2008 рік - 173,2 млн.грн. , за 2007 рік становила – 124,1 млн.грн., за 2006 рік – 218,6 млн.грн, у 2003р. – 40,06 млн.грн., у 2004р. – 100,13 млн.грн., у 2005 р. – 200,2 млн.грн.

Кредиторська – у 2003р. – 77,61 млн.грн., у 2004р.- 165,28 млн.грн., у 2005р. - 448,8 млн.грн. , 2006р.- 279,7млн.грн., у 2007 рік – 428,8 млн.грн., у 2008 році – 495,8 млн.грн., у 2009 році – 560,4 млн.грн.

## Мале підприємництво та інфраструктура його підтримки

Кількість діючих малих підприємств на 10 тис.населення - 41

Кількість підприємців-фізичних осіб – 2731

### Показники динаміки розвитку підприємництва

	Од. вим.	2003		2004		2005		2006		2007		2008		2009		2010	
		факт	в % до 2002	факт	в % до 2005	факт	в % до 2004	факт	в % до 2005	факт	в % до 2006	факт	в % до 2007	факт	в % до 2008	факт	в % до 2009
Малі підприємства	Од.	139	+5,3	149	+7,1	158	+6,0	139	-12	129	-7,2	139	+7,8	144	++3,6	159	+10,4
Громадяни-підприємці	Чол.	2082	+15,6	2351	+12,9	2800	+19,0	2873	+3,0	2574	-10,4	2880	+11,9	3150	+9,4	2731	-13,3

Питома вага малого підприємництва у загальному обсязі виробництва регіону -4,5 %

Кількість об'єктів інфраструктури підтримки малого підприємництва (одиниць):

Кількість банків з врахуванням філій – 15

бізнес-центри – 1

нотаріальні контори - 4

страхові компанії (включаючи філії) –11

громадські організації підприємців - 3

### Зовнішньоекономічна діяльність

Станом на 01.01.2011 р.

Зовнішньоторговельний оборот товарів і послуг:

всього                    2010 р. – 95916,2 тис.дол.США, 2009р. – 51105,6 тис.дол.США, 2008 р. - 89907 тис.дол.США, 2007 р. – 49408,0 тис.дол.США, 2006р.-40291,3 тис.дол.США, у 2003р.-14904тис.дол., у 2004р.-21118,2тис.дол., у 2005р.-83082,58 тис.дол.

експорт                2010 р. - 28257,6 тис.дол.США ,2009 р. –21685,4 тис.дол.США , 2008 р. - 31874 тис.дол.США, 2007 р. – 26415,0 тис.дол.США, 2006р.-17255,3 тис.дол.США, у 2003р.-6359,3тис.дол., у 2004р.-9333,1тис.дол., у 2005р.- 16711,18 тис.дол.

імпорт                    2010 р. - 67658,6 тис.дол.США , 2009 р.- 29420,2 тис.дол.США , 2008 р. - 58033 тис.дол.США, 2007 р. – 22993,0 тис.дол.США, 2006р.-23036,0 тис.дол. США,у 2003р.-8544,7тис.дол.,у 2004р.-11785,1тис.дол., у 2005р.- 66371,40 тис.дол.

баланс                    2010 р.- (-39401,0 ) тис.дол.США , 2009 р. – (- 7734,8) тис.дол.США 2008 р. – (- 26159) тис.дол.США, 2007 р. – (+3422,0) тис.дол.США, 2006р.-(-5780,7) тис.дол.США, у 2003р.-(-2185,3)тис.дол., у 2004р.+2452тис.дол., 2005р.- (49660,22) тис.дол.

## Транспорт і зв'язок

В даний час перевезення пасажирів здійснюється юридичною особою ВАТ "Володимир – Волинське АТП 10707" та фізичними особами – ма перевізниками.

Протягом 2010 року послугами пасажирського транспорту скористалися 2141,1 тис. пасажирів, що на 24,7% менше ніж в 2009 році.

Виконано пасажирських перевезень в обсязі 56,4 млн.пас.км, що на 1,9% менше ніж у 2009 році.

Автомобільним транспортом ВАТ "АТП-10762" перевезено 30,7 тис. тонн вантажів, що на 37,1% більше, ніж за 2009 рік.

Якісний показник вантажних перевезень – вантажооборот зріс в порівняно з 2009 роком на 40,5% і склав 3,2млн.ткм.

### Обсяги вантажних автоперевезень

2000р. – 75,7тис.тон	↘
2001р. – 69,0тис.тон	↗
2002р. – 78,2тис.тон	↗
2003р. – 104,4тис.тон	↗
2004р. – 105,1тис.тон	↗
2005р. – 93,1тис.тон	↘
2006р. – 76,3 тис. тон	↘
2007р. – 69,2 тис. тон	↘
2008р. – 53,4 тис. тон	↘
2009 р. – 22,4 тис. тон	↘
2010 р. – 30,7 тис.тон	↗

### Обсяги пасажирських автоперевезень

2000р. – 10,3 млн.пас.	↓
2001р. – 9,1 млн. пас.	↑
2002р. – 12,9 млн.пас.	↓
2003р. – 6,8 млн.пас.	↓
2004р. – 5,1 млн.пас.	↓
2005р. – 4,4 млн.пас.	↓
2006р. – 4,7 млн.пас.	↑
2007 р. – 4,2 млн.пас.	↓
2008р. – 2,6 млн.пас.	↑
2009 р. – 2,8 млн. пас.	↑
2010 р. – 2,1 млн.пас.	↓

Продовжується робота щодо розвитку та модернізації місцевої телефонної мережі.

У сфері зв'язку створювались умови для розбудови єдиної системи зв'язку здатної задовольнити потреби у високоякісних послугах.

Станом на 1 січня 2011 року кількість абонентів телефонного зв'язку становить 10640 одиниць, що дорівнює кількості абонентів за 2009 рік.

Протягом 2010 року по місту було введено в експлуатацію 192 ADSL-порти на обладнанні ECI HI FOCuS 5M82 (АТС-30, вул.Луцька,151).

Всього станом на 01.01.2011 року нараховується 2928 користувачів Інтернет, що на 592 користувача більше ніж станом на 01.01.2010 року.

За 2010 рік надано послуг поштового зв'язку на 13006,0тис.грн. та телефонного зв'язку на 9476,3 тис.грн., що відповідно на 64% та на 7,9% більше ніж за 2009 рік.

## Торгівля і сфера послуг

### Роздрібний товарообіг всього по роках: Середньомісячний роздрібний товарообіг на душу населення:

2001р. - 26,1 млн.грн.	↑	2001р. - 56 грн. 91коп.	↑
2002р. - 31,5 млн.грн.	↑	2002р. – 69 грн. 00 коп.	↑
2003р. - 34,2 млн грн.	↑	2003р. - 75 грн. 08коп.	↑
2004р. - 68,3 млн.грн.	↑	2004р. - 149 грн. 83коп.	↑
2005р. - 119,5 млн.грн.	↑	2005р. - 261 грн. 46коп.	↑
2006р. - 123,7 млн.грн.	↑	2006р. - 271 грн.11 коп.	↑
2007р. - 125,0 млн. грн.	↑	2007р. –571 грн. 60 коп.	↑
2008р. - 163,8 млн.грн.	↑	2008р. – 808 грн. 84 коп.	↑
2009 р. - 173,9 млн. грн.	↑	2009 р. - 689 грн.	↓
2010 р. - 191,7 млн.грн.	↑	2010 р. – 783 грн.	↓

Обсяг реалізованих платних послуг населенню за 2010 рік

24,8 млн.грн.

Мережа підприємств :

- магазини - 287 одиниць,

забезпеченість торговою площею в розрахунку на 10000 чол. - 5,2 тис.м<sup>2</sup>;

- ресторани, кафе, їдальні, бари, тощо - 43 одиниці ,  
у них посадочних місць -2917,  
забезпеченість посадочними місцями в розрахунку на 10000 чол. -732;  
- підприємства побутового обслуговування 76 одиниць, торгова площа – 2728 м<sup>2</sup>

Динаміка мережі підприємств по роках:

2003р. – магазини 139; громадське харчування – 63; ↑  
2004р. – магазини 142; громадське харчування – 63; -  
2005р. – магазини 174; громадське харчування – 67; ↑  
2006р. – магазини 235; громадське харчування – 63. ↓  
2007р. – магазини 283; громадське харчування – 65 ↑  
2008р. – магазини 343; громадське харчування – 71 ↑  
2009 р. – магазини 319; громадське харчування – 43 ↓  
2010 р. – магазини 287, громадське харчування - 76 ↑

### Навчальні заклади :

У місті функціонує:

- 4 дошкільні навчальні заклади, які відвідують 1370 дітей;
- 3 загальноосвітні школи I-III ступенів, гімназія та НВК № 3, що включає в себе загальноосвітню школу I-III ступенів і ліцей, у яких здобувають освіту 3853 учнів;
- два заклади обласного підпорядкування: спеціалізована школа-інтернат I-III ступенів “Центр розвитку освіти та соціально-педагогічної підтримки ” та спеціальна загальноосвітня школа I-III ступенів для глухих дітей;
- центр позашкільної освіти, у якому у 166 групах займаються 1968 вихованців;
- міжшкільний навчально-виробничий комбінат, де за 6 спеціальностям навчаються 374 учні 9-11 класів;
- вище професійне училище, агротехнічний , медичний та педагогічний коледжі;
- філіал ВНЗ “Львівська політехніка ”.

### Умови навчання

Назва шкіл	Класів укр. мовних	Класів рос. мовних	Навчання в I зміну	Навчання в II зміну	Наповнюваність класів, чол.
ЗОШ № 1	17	-	15	2 класи	26,3
ЗОШ № 2	48	-	42	6 класів	28,2
ЗОШ № 3	35	-	28	7 класів	28,6
Гімназія № 4	19	-	19	-	24,9
ЗОШ № 5	24	-	24	-	24,1

### Профілізація навчання

Класи	Кількість класів	Кількість дітей
Профільні	7	143
Поглиблене вивчення предметів	34	828

### Мережа дитячих садків

Д/садки	місць	груп	дітей
№1	150	5	177
№2	280	12	365
№7	320	12	380
№8	320	13	375

## Соціально-культурна сфера :

Медичні установи – 4

у тому числі :

лікарняні установи - 1

лікарські амбулаторно-поліклінічні установи - 3

Медична допомога населенню міста надається центральною районною лікарнею (ЦРЛ) – функціонує 10 стаціонарних відділень на 286 ліжок, 3-ма поліклініками по 375 відвідувань в зміну, стоматологічною поліклінікою на 195 відвідувань в зміну.

Культурно – мистецький центр (кінотеатр) - 1

Кіноустановки - 1

Будинки культури, клуби - 1

Пам'ятники історії і культури - 83

Музеї - 1

Бібліотеки - 2

## Конфесійна приналежність

Конфесія – Українська православна церква Київського патріархату, Українська православна церква патріархату, Християни Віри Євангельської, Адвентисти сьомого дня, Римо-католицька церква, Свідки Єгови, Євангельські Християни баптисти, Греко-католицька церква.

## Громадський сектор

Осередків політичної партії - 76

громадської організації – 42

релігійних громад - 14

## Основні проблеми :

### I. Будівництво об'їзної дороги

**1. Коротка характеристика проблеми** - у 80-х роках минулого століття було передбачено будівництво об'їзної дороги (по трасі Брест-Ковель-Володимир-Волинський-Львів) у місті Володимирі-Волинському. Проте збудована її лише перша половина - 5,1 км. Будівництво другої половини цього об'єкту є невідкладною і важливою справою. Її довжина становить орієнтовно 3,8 км. В даний час через місто проходить велика кількість великовантажних автомобілів, які суттєво ускладнюють екологічну ситуацію в місті та породжують інші проблеми, що викликає справедливі нарікання міського населення.

**2. Причини невирішення** – відсутність проектно-кошторисної документації і виділення коштів з держбюджету.

**3. Необхідні ресурси** - Виділення коштів з державного бюджету на будівництво другої частини об'їзної дороги.

### II. Створення у місті МРЕВ ДАІ

**1. Коротка характеристика проблеми** – протягом останніх років жителі міста наполегливо просять створити у місті міське реєстраційно-екзаменаційне відділення Державної інспекції.

**2. Причини невирішення** – недостатнє сприяння і допомога Волинської обласної державної адміністрації, УМВС у Волинській області та відсутність необхідних приміщень.

**3. Необхідні ресурси** – необхідно передати у міську комунальну власність території, приміщення колишнього танкового полку і вирішити питання фінансування установи.

### III. Передача у міську комунальну власність території приміщень колишнього танкового полку

**1. Коротка характеристика проблеми** – танковий полк, який дислокувався у місті Володимирі-Волинському був розформований у 2001 році. Проте Міністерство оборони України до цього часу не передало у міську комунальну власність земельну ділянку площею 25,0 га і всі будівлі, які на ній розташовані.

**2. Причини невирішення** – неконструктивна позиція Міністерства оборони України.

**3. Необхідні ресурси** – додаткових фінансових ресурсів не потрібно, позитивне вирішення цього питання Міністерством оборони України.

### IV. Будівництво спортивного комплексу (останній міський довгобуд)

**1. Коротка характеристика проблеми:** міськвиконком послідовно працює над проблемою ліквідації довгобудів в межах міста. Завдяки проведеній роботі завершено будівництво плавального басейну, багатоповерхових житлових будинків по вул. Луцькій, Драгоманова. Залишився один довгобуд – приміщення спорткомплексу. Роботи по його добудові тривають. В 2010 році на спорудженні цього об'єкту освоєно 50,0 тис. грн. Для завершення будівництва необхідно кошти в сумі 2393 тис. грн.

Жителі міста очікують здачі цього об'єкту в експлуатацію, оскільки введення його в дію сформує цілісний спортивно-оздоровчий комплекс міста до складу якого увійдуть: стадіон, міні-футбольне поле, плавальний басейн, спорткомплекс, тенісний корт та дитячий майданчик.

**2. Причини невирішення** – відсутність коштів з держбюджету.

**3. Необхідні ресурси** - Виділення коштів з обласного та державного бюджетів на будівництво

### V. Надання Державному історико – культурному заповіднику “Стародавній Володимир” у м. Володимирі - Волинському статус національного

**1. Коротка характеристика проблеми:** з врахуванням історичної, архітектурної і художньої цінності пам'яток міста Володимира - Волинського постановою КМУ № 1509 від 17.11.2001 року комплекс його пам'яток оголошено державним історико – культурним заповідником “Стародавній Володимир”. Проте він віднесений до сфери управління Волинської обласної державної адміністрації, а не до сфери управління держави. Через це його фінансування здійснюється незадовільно.

**2. Необхідні ресурси:** сприяння Волинської обласної державної адміністрації у тому, щоб надати Державному історико - культурному заповіднику “Стародавній Володимир” статус – національний. Це б дало змогу забезпечити його стабільне фінансування із держбюджету на науково – архітектурні дослідження, проектні та реставраційні роботи.

### VI. Будівництво нового корпусу інфекційного відділення Володимир – Волинської центральної районної лікарні

**1. Коротка характеристика проблеми:** на даний час центральна районна лікарня використовує під інфекційне відділення будівлю довоєнної забудови, яка пристосована під потреби лікарні, але не відповідає санітарно – гігієнічним, будівельним нормам та розташована в центральній частині міста за 2 км від лікарні.

Таке розташування позбавляє можливості надання профільної медичної допомоги, інтенсивної терапії інфекційним хворим та створює додаткові витрати на транспортування пацієнтів, медичного персоналу для діагностики та процедур, утримання технічного персоналу.

Будівництво нового корпусу інфекційного відділення на території центральної районної лікарні дасть можливість значно покращити якість медичного обслуговування населення міста і району та зменшить витрати на енергоносії та утримання технічного персоналу відділення.

Лікарнею виготовлена проектно – кошторисна документація на будівництво нового корпусу інфекційного відділення.

Кошторисна вартість будівництва становить 20574,7 тис. грн.

**2. Необхідні ресурси** - Виділення коштів з обласного та державного бюджетів на будівництво.